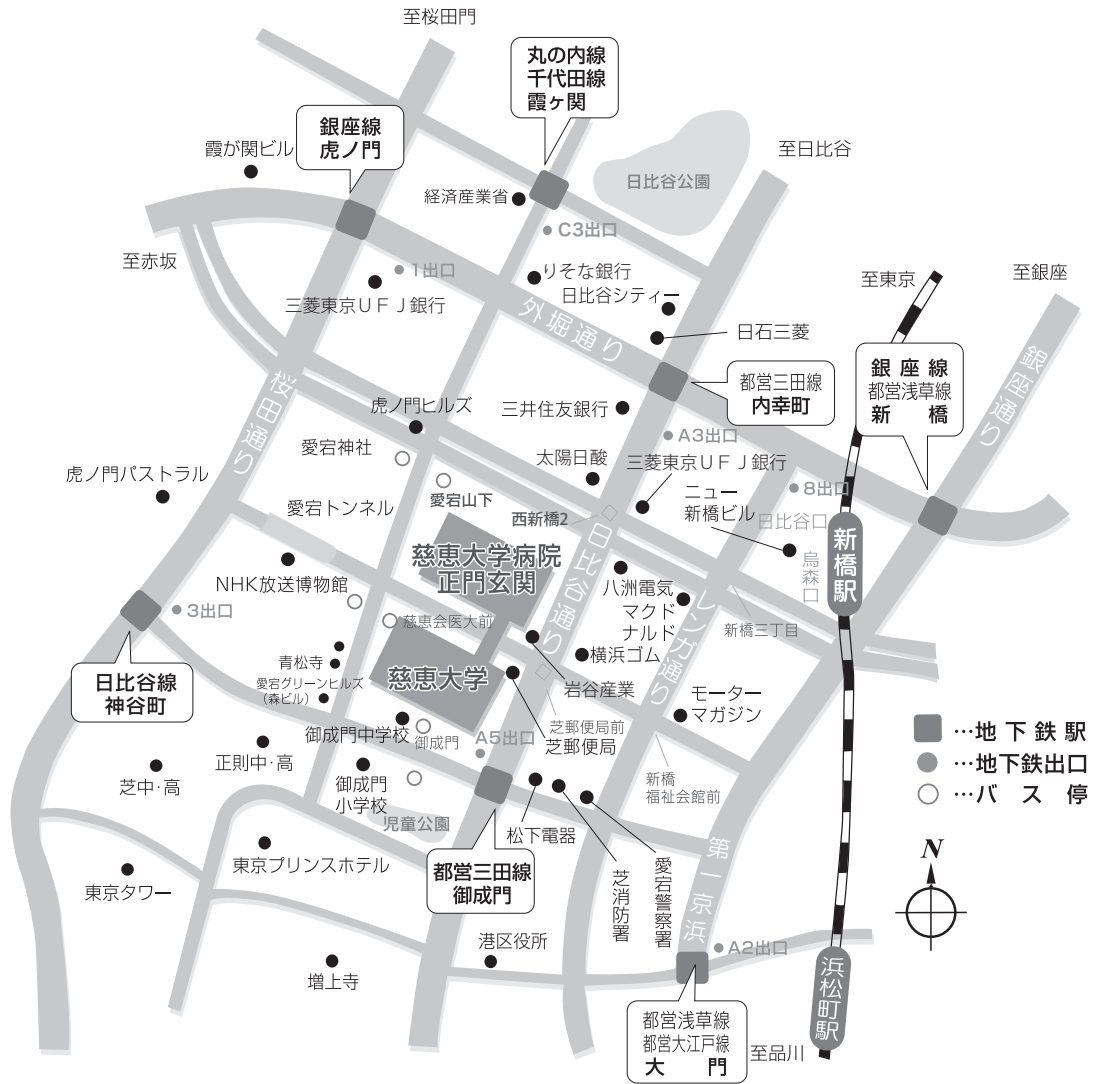


交通案内

東京慈恵会医科大学 大学本館 2階 中央講堂
 〒105-8461 東京都港区西新橋 3-25-8
<http://www.jikei.ac.jp/univ/access.html>



■地下鉄

・都営三田線	御成門	A5 出口	約 3 分
	内幸町	A3 出口	約 10 分
・日比谷線	神谷町	3 出口	約 7 分
・銀座線	虎ノ門	1 出口	約 10 分
・銀座線・都営浅草線	新橋	8 出口	約 12 分
・都営浅草線・都営大江戸線	大門	A2 出口	約 13 分
・丸の内線・千代田線・日比谷線	霞ヶ関	C3 出口	約 13 分

■JR

新橋駅下車 徒歩 12 分

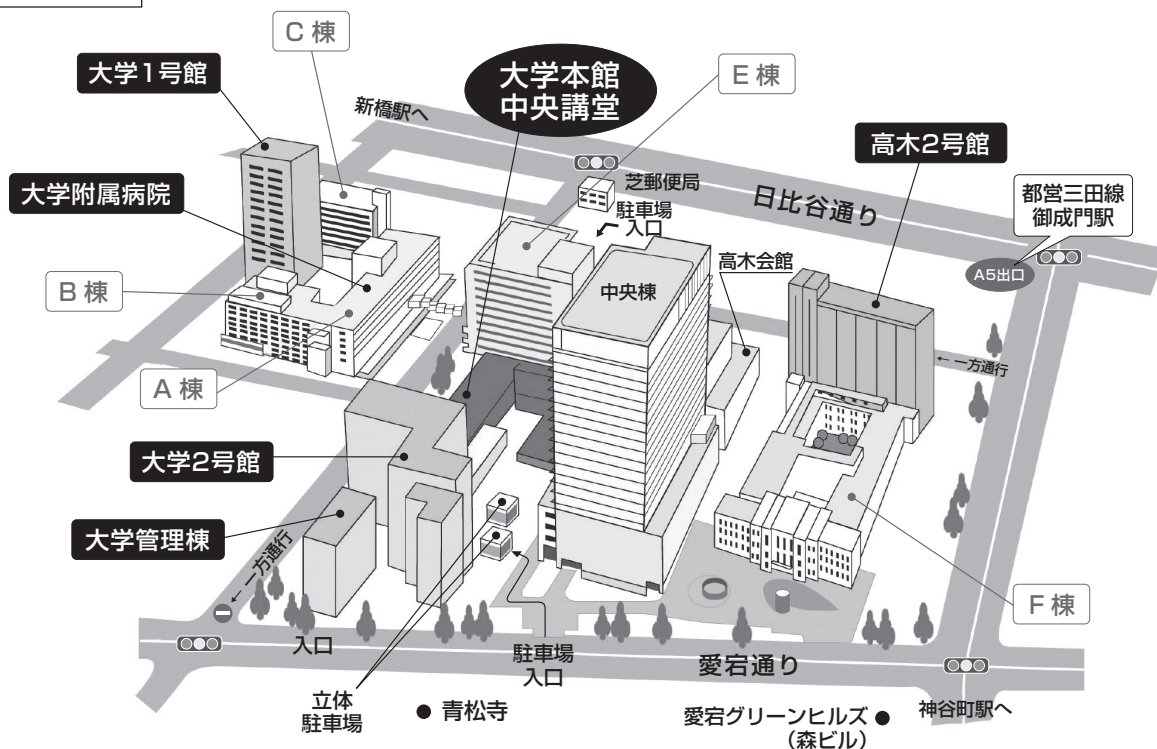
■バス

東京駅丸の内南口（目黒駅経由）
 等々力…慈恵会医大前または愛宕山下下車
 目黒駅…新橋駅…御成門下車

会場案内

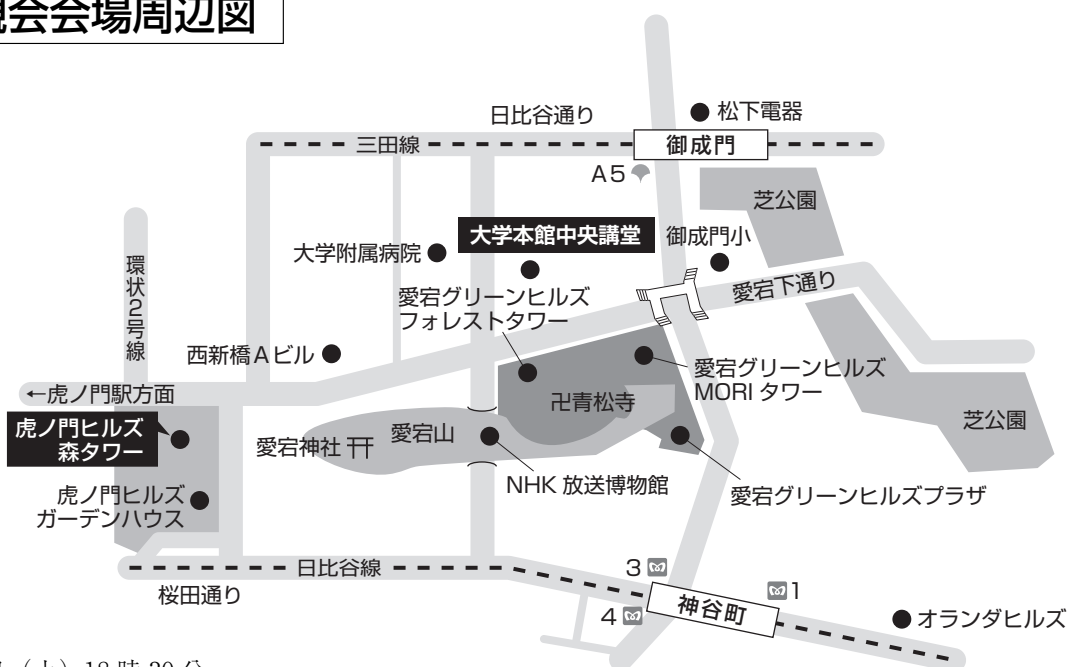
東京慈恵会医科大学 大学本館 2階 中央講堂
 〒105-8461 東京都港区西新橋 3-25-8
<http://www.jikei.ac.jp/univ/access.html>

周辺図



地下鉄都営三田線「御成門」駅下車 A5出口より徒歩3分

懇親会会場周辺図



11月5日(土) 18時30分～
 虎ノ門ヒルズ 2階 アジアンリゾート「グリーンラタン」
 出演：Max Luxury (ロシア出身の3人組ヴォーカル・ユニット)

学会参加者へのお願いとお知らせ

1. 参加受付

東京慈恵会医科大学本館2階 中央講堂前で行います。

平成28年11月5日(土) 午前10時00分～午後6時00分

平成28年11月6日(日) 午前8時00分～午後4時00分

2. 参加費

医師・一般 10,000円

細胞検査士・臨床検査技師 5,000円

学部学生 無料

プログラム・抄録集 1,000円

参加費(現金のみ)をお支払いのうえ、学会期間中はネームカード(参加証)を必ずご着用ください。学部学生の方は受付で身分証をご提示ください。

3. 単位登録

●日本産科婦人科学会：3単位(学術集会参加 機構単位)

学術集会の参加により上記の更新単位を取得できます。参加受付にて、「e医学会カード」をご提示ください。バーコードリーダーによるカード受付を行います。お忘れの方もその場で登録が出来ますので、その旨受付にてお知らせください。

また、下記のセッションを受講いただくと、更に受講単位(各1単位、計3単位)を付与いたします。

1) シンポジウム1 11月5日(土) 15:30～17:30

2) シンポジウム2 11月6日(日) 9:30～11:30

3) シンポジウム3 11月6日(日) 15:00～16:30

●細胞診専門医：8単位

該当する方は、受付にてお声かけください。会員番号をご記入いただいた後、「証明書」を発行いたします。

●細胞検査士(予定)

4. その他

●クロークはございませんので、手荷物は会場内へお持ち込みください。

●ランチョンセミナー整理券の配布はいたしません。一度ご退出いただき、お弁当・資料をお受け取りのうえ再度ご入場ください。

●施設内は禁煙です。講演会場内では携帯電話はマナーモードにするか、電源をお切りください。

〈発表について〉

1. 発表形式

1) 発表は全てパソコンによるプレゼンテーションのみとさせていただきます。投影スクリーンは1面です。データ持込み・ご自身のPCお持込みによるどちらの発表も可能です。

2) ご自身の発表の遅くとも30分前までにPCデータ受付までお越しください。コピーしたデータは、学会終了後に事務局責任にて消去させていただきます。

3) 講演中のスライド操作はデータ持込み・PC持込みを問わず、演台上のマウスを用いてご自身で操作していただきます。なお、レーザーポインタもご用意しております。

2. 発表時間

- 1) シンポジウム 1 発表 20 分、質疑応答 5 分
- 2) シンポジウム 2 発表 15 分、質疑応答 1 分（総合討論）
- 3) シンポジウム 3 発表 20 分、質疑応答 2 分
- 4) 一般演題 発表 9 分、質疑応答 3 分

※発表時間は厳守ください。

3. 発表データ

1) 会場で使用する機材について

会場で使用する PC の仕様は以下の通りです。発表の際、スムーズな進行をするために発表者ツールはご使用いただけません。会場内にはプリンターはございませんので、発表原稿が必要な方はご自身でプリントアウトしてお持ちください。その他、DVD 等の機材用意はございません。

- OS：Windows 10
- ソフト：Microsoft Office PowerPoint 2007・2010・2013
- 画面サイズ：XGA（1024 × 768）
- 動画ソフト：Windows Media Player 11

WMV（Windows Media Video）フォーマット（ビットレート 10Mbps 以下）を推奨します。

2) データお持ち込みの方へ

- Macintosh でご発表希望の方はご自身の PC をご持参ください。
- 動画は Windows Media Player で再生可能な形式で、データ容量は 500 MB までとさせていただきます。
- 標準的な動画コーデック以外のファイルの場合、再生に不具合を生じることがございます。動画再生に不安がある方も、ご自身の PC をご持参いただくことをお勧めいたします。

3) パソコンお持ち込みの方へ

- データ持込みと同様にまずは PC データ受付で受付と試写を行ってください。発表終了後は PC 技師席より直接返却いたします。
- 会場では接続コネクタとして D-sub 15pin（Mini）ケーブルを用意いたします。PC によっては変換アダプターが必要となりますので各自で必ずご持参ください。



会場で用意する VGA ケーブル（見本）



接続変換アダプターケーブルの実例

- 事前に外部出力の動作確認をおこない、必ず電源アダプターをご持参ください。また、スクリーンセーバーならびに省電力等の設定は事前に解除しておいてください。

4. 座長の方へのお願い

- ご担当セッションの 30 分前までに総合受付までお立ち寄り頂き、開始 15 分前までに会場内前方の次座長席にご着席ください。
- 進行はご一任いたしますが、時間内に終了するようご協力をお願いいたします。