

交通案内図



埼玉県県民健康センター

〒330-0062 埼玉県さいたま市浦和区仲町3-5-1
TEL : 048-824-4801

JR 浦和駅(西口) から
県庁通りを西へ約800メートル
徒歩約10分

JR 中浦和駅(西口) から
県道40号を東へ約1,100メートル
徒歩約13分

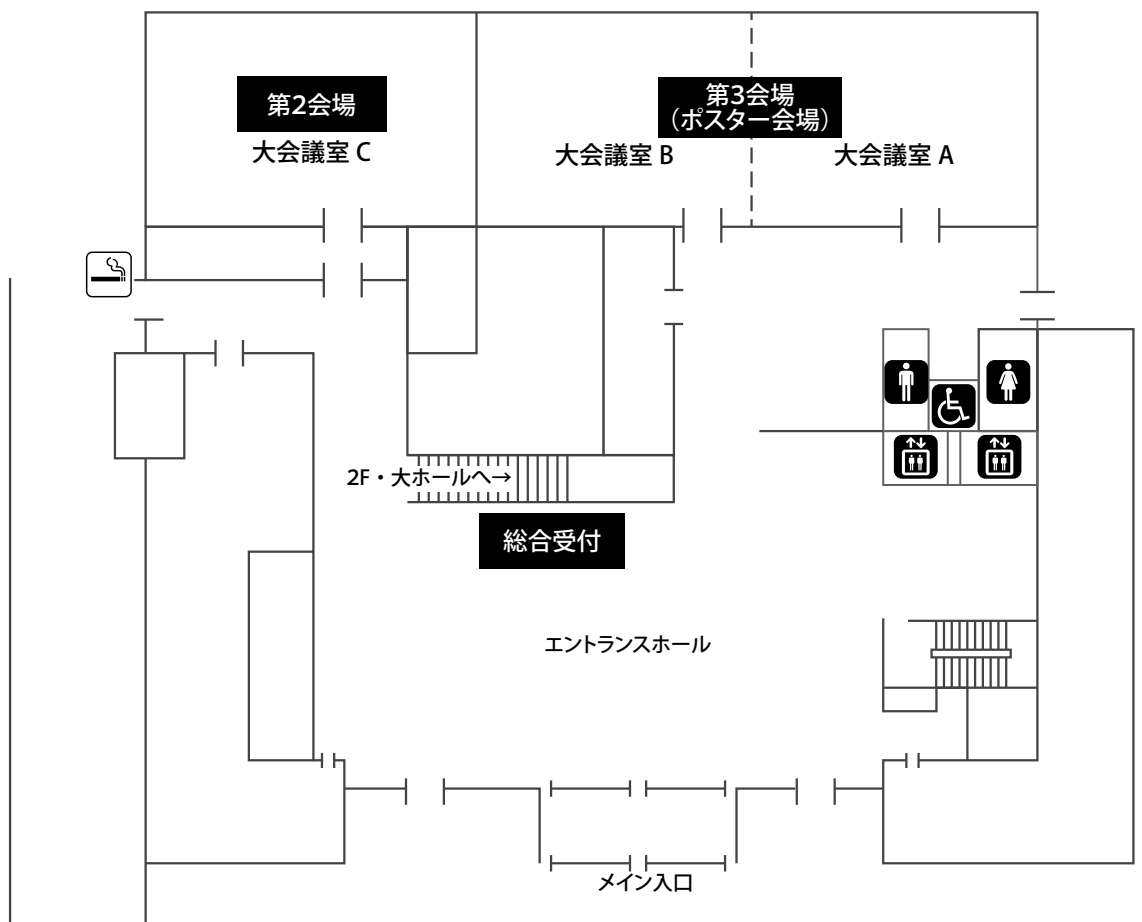
JR 武蔵浦和駅(東口) から
国道17号を北へ約1,700メートル
徒歩約20分

自家用車でのご来館はご遠慮下さい!

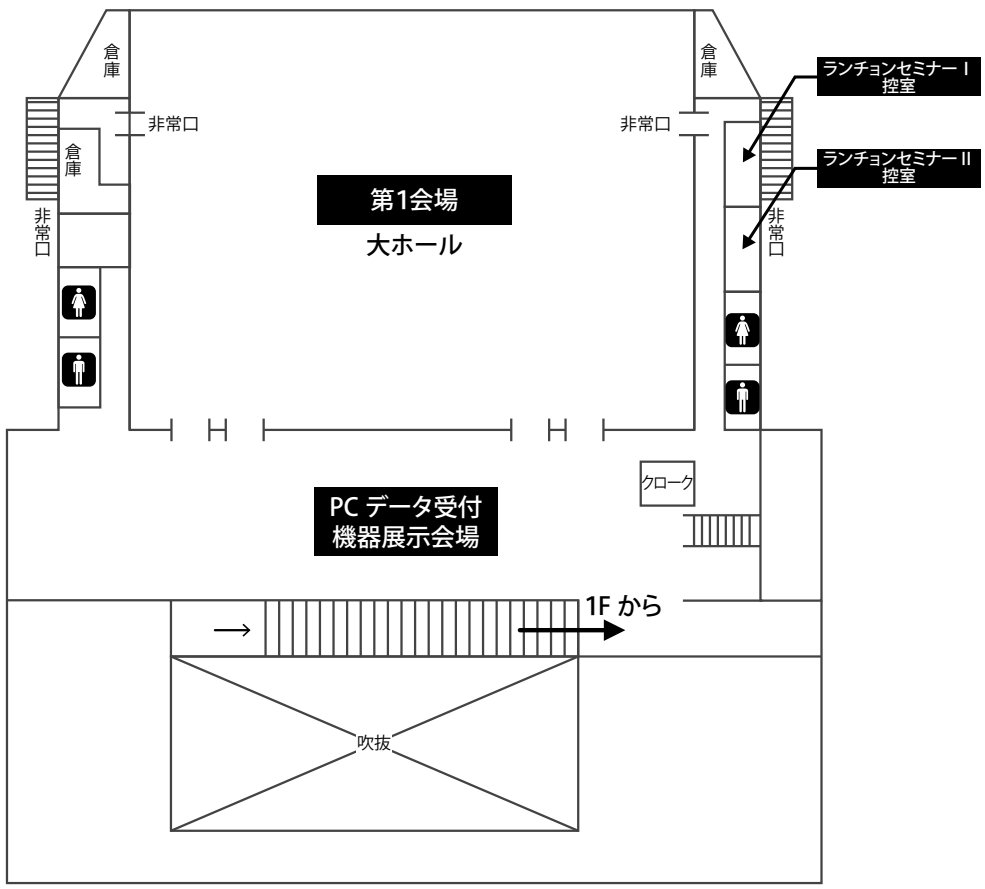
会場案内図

埼玉県県民健康センター

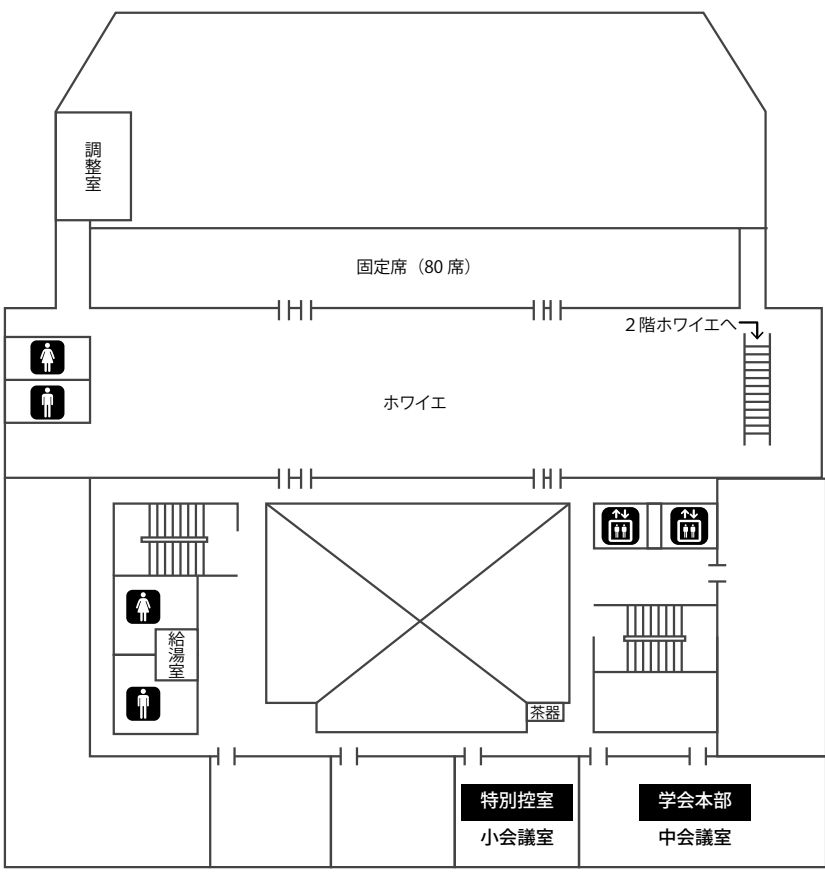
1F



2F



3F



参加者へのご案内

1. 受付について

参加の事前申し込みはありません。当日会場で受付します。

当日は、記帳台で参加登録票にご記入後、受付してください。

ランチョンセミナーの申し込みはありませんので、ご希望の会場入口でお弁当を受け取り、会場内へお入りください。

1) 受付時間

3月19日（日）9：00～16：30

2) 受付場所

埼玉県県民健康センター 1F・エントランスホール

3) 参加費

会 員（日本医療マネジメント学会）：500円

非会員：1,000円

ネームカードに、所属・氏名をご記入の上、必ずご着用ください。

4) 新入会費・年度会費

会場では扱いません。

巻末案内または、日本医療マネジメント学会ホームページ（<http://jhm.umin.jp/index.html>）を参照してください。

2. 口演発表について

1) 特別講演、基調講演、パネルディスカッション、ランチョンセミナー、ラウンドテーブルディスカッションの司会ならびに演者の先生方へ

（司会ならびに演者の先生方へ）

①記帳台で参加登録票にご記入後、総合受付（特別企画・来賓受付）で受付してください。

②事前の打ち合わせはありません。

③該当セッションの開始15分前までに会場前方の次演者、次座長席にご着席ください。

（演者の先生方へ）

①発表データ受付は、2階PCデータ受付で、セッションの開始30分前までにお済ませください。

②セッション内の進行は司会の先生の指示に従ってください。

2) 発表形式・PCデータ受付

①PCデータ受付場所 2F・ホワイエ（大ホール前）

②PCデータ受付時間 3月19日（日）9：00～16：30

③発表形式

●発表はすべてコンピュータを用いた形式とします。

●各会場にはコンピュータ Windows 7（PowerPoint2007、2010、2013 解像度 XGA1024×768）を準備いたします。

●発表データは、Windows 版 PowerPoint2007、2010、2013 で作成し、媒体（USB フラッシュメモリ等）に保存してご持参ください。

●フォントは文字化けを防ぐため、下記フォントに限定します。

日本語…MS ゴシック、MSP ゴシック、MS 明朝、MSP 明朝

英語…Arial、Century、Century Gothic、Times New Roman

●プレゼンテーションに他のデータ（静止画・グラフ等）をリンクさせている場合は必ず「図」として挿入してください。元のデータから「リンク」させることは、トラブルの原因となりますので、避けてください。

※事前に必ず作成に使用されましたパソコン以外でのチェックを行ってください。

※動画を使用する場合はバックアップとしてご自身のパソコンもご持参ください。

※Macintoshを使用する場合は、必ずご自身のパソコンをお持込みください。

OS	作成ソフト	データ預かり	パソコン持込
Windows 7	PowerPoint 2007 (Windows 版)	○ (動画可)	○
	PowerPoint 2010 (Windows 版)	○ (動画可)	○
	PowerPoint 2013 (Windows 版)	○ (動画可)	○
	上記以外のソフト	×	○
Macintosh		×	○

※すべてのご発表について、音声の使用は可能です。

④ PC データ受付

発表の30分前までに、PCデータ受付へデータをご持参ください。

PCオペレーター立ち会いのもと動作確認(試写)を行ってください。

●オペレーターがデータを受け取り、サーバーにコピーします。発表の15分前までに会場にお越しいただき、次演者席でお待ちください。なお、コピーしたデータは会期終了後、主催者事務局にて責任をもって消去いたします。

●ノートパソコンをお持ち込みの場合は、データ受付にて映像出力を確認し、発表者ご自身で会場内のPC操作席に発表の15分前までにお持ちください。ノートパソコンは講演終了後、PC操作席にて返却いたしますので、忘れずにお持ち帰りください。

⑤ ノートパソコンお持込みの注意点

●ノートパソコンお持込みの場合でもバックアップ用データとして媒体(USBフラッシュメモリ等)をご持参ください。またパソコンのACアダプターは必ずご用意ください。

●会場で用意するPCケーブルコネクタの形状はMini D-sub 15pinです。この形状にあったパソコンをご用意ください。またこの形状に変換するコネクタを必要とする場合には必ずご自身でお持ちになってください。

●スクリーンセーバー、省電力設定、ならびにパスワードはあらかじめ解除してください。

●スムーズな進行のために、発表者ツールのご使用はご遠慮ください。

3. 一般演題ポスター発表について

1) 一般演題ポスター発表の座長の先生方へ

①ポスター会場(1F・大会議室(A+B))前のポスター座長受付で座長用リボンと指示棒をお受け取りの上、定刻までに担当ポスターパネル前でお待ちください。定刻になりましたらセッションを開始してください。

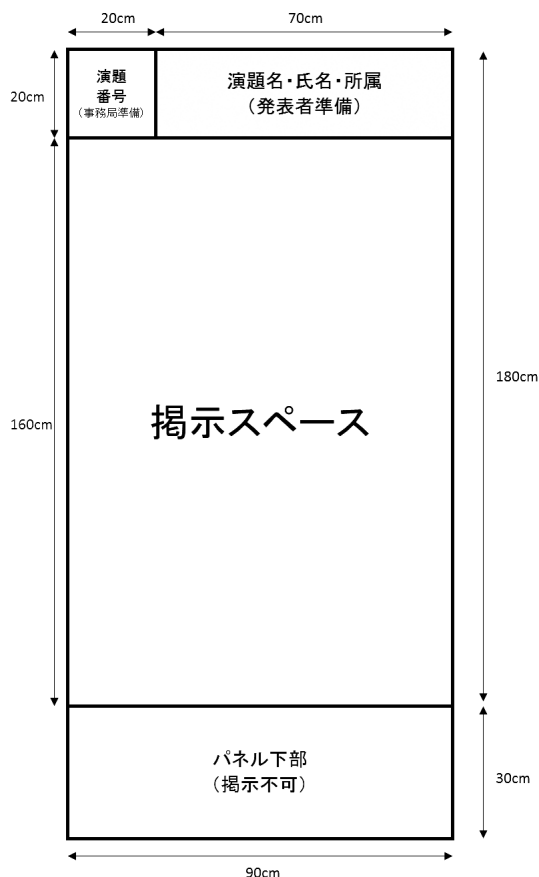
②セッションが終了しましたら、ポスター座長受付に座長用リボンと指示棒をご返却ください。

2) 一般演題ポスター発表の演者の先生方へ

①ポスター演者の受付は特にありません。発表者は指定された時間にポスター会場内に設置してあるポスターパネルに直接ポスターを掲示してください。掲示用のピンを各パネル前にご用意しております。

②発表時間は10分(発表7分、質疑応答3分)です。

③ポスターパネルは右図の要領で用意します。演題名、演者名、所属は20cm×70cmの枠内、発表内容は160cm×90cmの枠内でご準備ください。演題



番号、掲示用のピンは事務局にて用意いたします。

④発表者は指定された発表開始時刻には、演者用リボンを付けて、ポスターパネルの前で待機してください。

⑤ポスター発表終了後、撤去時間内に必ず各自でポスターを剥がしてお持ち帰りください。

3) 掲示、発表、撤去時間

ポスター掲示：3月19日（日）11：00～13：00

ポスター閲覧：3月19日（日）11：50～14：30、15：30～16：00

ポスター発表：3月19日（日）14：30～15：30

ポスター撤去：3月19日（日）16：00～16：30

4. 総会

3月19日（日）13：05～13：20（第1会場 2F・大ホール）

5. 機器展示

2F・ホワイエ（大ホール前）

6. ドリンクサービス

2F・ホワイエ（大ホール前）

7. クローク

2F・ホワイエ（大ホール前）

8. インターネット環境

本学会では、インターネット（無線LAN等）の用意はございません。各自でご手配ください。

9. その他

- 1) プログラム・抄録集は全会員・関係者に事前発送済みです。
- 2) 会場内での携帯電話・PHSのご使用はご遠慮ください。

10. 開催事務局

埼玉医科大学国際医療センター医療の質改善室

日本医療マネジメント学会第6回埼玉支部学術集会開催事務局

〒350-1298 埼玉県日高市山根 1397-1

TEL：042-984-4708

E-mail：qioffice@saitama-med.ac.jp 担当：小谷野、斎藤

11. 埼玉支部事務局

国立病院機構埼玉病院内

〒351-0102 埼玉県和光市諏訪 2-1

TEL：048-462-1101

事務長：熊澤 克人

URL：<http://www.jmms-saitama.com>