参会者 AI 传译使用指南

在提供 AI 传译的场次，您可以在自己的智能手机上阅读发言的实时译文，也可以通过耳机收听。

使用前的准备

请准备一部能上网的智能手机。如需收听翻译语音，请自备耳机。无需安装专用应用，也无需单独订购服务。

1 扫描二维码

用手机相机扫描下方的二维码，然后打开屏幕上出现的链接。

2 选择翻译语言

点击屏幕底部的语言名称，选择您需要的语言。示例中的“中国語（簡体字）”指简体中文。传译开始后，屏幕上就会显示发言的译文。

3 阅读或收听译文

如果只想阅读文字，请关闭语音。如需收听，请先连接耳机，再点击屏幕底部的扬声器按钮。

在会场内请勿使用手机扬声器外放。上网产生的流量费用由参会者自行承担。使用前请检查手机电量。

常见问题

看不到译文　请检查网络连接。报告开始前或休息期间，请等候传译开始。如果报告已经开始，仍未显示译文，请刷新浏览器页面，或向会场工作人员求助。

听不到声音　请检查耳机连接和手机音量，并确认屏幕底部的语音按钮已开启。

文字看不清　点击“Aa”可调整字号。打开竖排三点菜单，选择仅显示一种语言，译文就会占满屏幕宽度。

页面无法打开　请重新扫描会场张贴的二维码。若提示“找不到页面”，请联系现场工作人员。

手机屏幕说明

所有参会者都可以扫描同一个二维码，在自己的手机上选择翻译语言。使用屏幕底部的按钮，可以更改语言、字号、语音和显示方式。

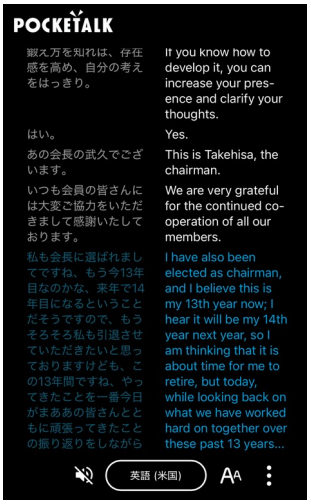

英语

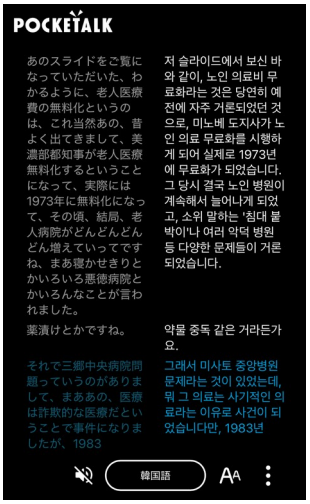

韩语

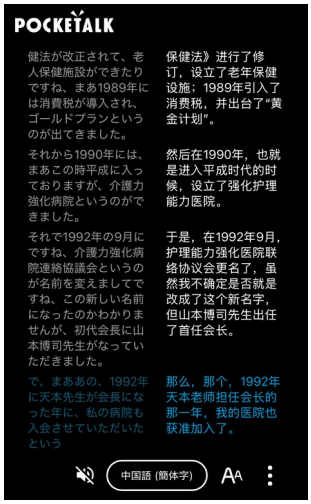

简体中文

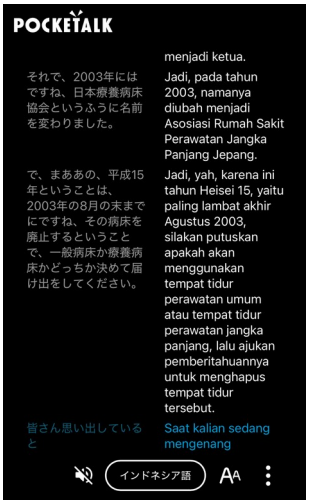

印度尼西亚语

屏幕底部的按钮及用法

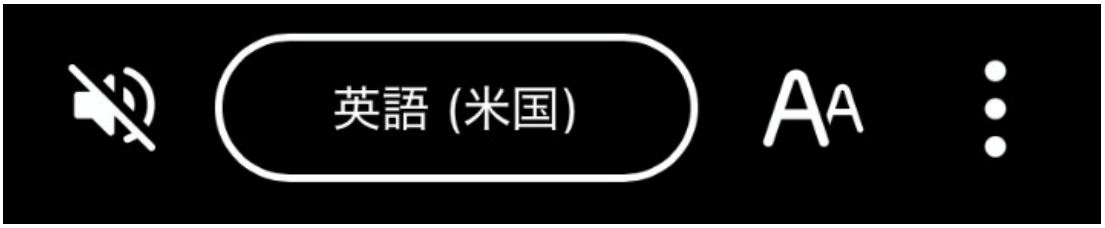

屏幕底部的按钮	功能
扬声器	开启或关闭译文的语音朗读。收听时请使用耳机。
语言名称 如英语（美国）	选择您希望阅读或收听的译文语言。
Aa	调整屏幕上显示的文字大小。
竖排三点菜单	在仅显示一种语言和同时显示两种语言之间切换。

蓝色文字表示翻译仍在进行中，内容可能会更新。

按钮的外观和位置可能因设备、浏览器及设置而异。

使用须知

AI 自动翻译可能出现误译，文字显示或语音播放也可能有延迟。

截图中的文字来自会前测试，仅用于演示，与大会当天的报告内容无关。